

**Державна служба статистики України**  
**Головне управління статистики**  
**у Дніпропетровській області**

**КАТАЛОГ ОФІЦІЙНИХ**  
**СТАТИСТИЧНИХ ПУБЛІКАЦІЙ**  
**у 2018 РОЦІ**

**Дніпро**

У каталозі представлено перелік статистичних публікацій, які містять інформацію про соціально-економічне становище області (за видами економічної діяльності та по містах і районах). Публікації Головного управління статистики будуть корисними як для фахівців, так і більш широкого кола читачів.

Звертаємо увагу, що для зручності користувачів розділи статистики, за якими розподілено офіційні статистичні публікації, подаються в алфавітному порядку. На замовлення користувачів, крім електронної, може бути виготовлена паперова версія публікації.



**Головне управління статистики  
у Дніпропетровській області**

- адреса: 49000, м. Дніпро,  
вул. Столярова, 3
- телефон: (056) 778-68-43
- електронна пошта: [ous@dp.ukrstat.gov.ua](mailto:ous@dp.ukrstat.gov.ua)
- веб-сайт: [www.dneprstat.gov.ua](http://www.dneprstat.gov.ua)

**Розповсюдження статистичних публікацій  
Головного управління статистики:**

- адреса: 49000, м. Дніпро,  
вул. Столярова, 3, кімн. 415, 416
- телефон: (056) 778-49-88, факс (056) 778-67-69
- електронна пошта: [ous@dp.ukrstat.gov.ua](mailto:ous@dp.ukrstat.gov.ua)
- веб-сайт: [www.dneprstat.gov.ua](http://www.dneprstat.gov.ua)




Головне управління статистики пропонує:

- підготовку статистичної, аналітичної, довідкової та іншої інформації на запити користувачів;
- створення адресних довідників підприємств, установ, організацій Дніпропетровської області згідно з Єдиним державним реєстром підприємств та організацій України.

Додаткову інформацію щодо змісту статистичних публікацій можна отримати за телефонами:

Назва розділів	Телефони для довідок	Стор.
<b>I. Демографічна та соціальна статистика</b>		4
Доходи та умови життя	778-68-72	4
Культура	778-68-10	5
Населені пункти та житло	778-68-10	5
Населення та міграція	778-68-70	6
Освіта	778-68-10	10
Охорона здоров'я	778-68-10	11
Політична та інша суспільна діяльність	778-68-10	12
Правосуддя та злочинність	778-68-10	12
Ринок праці		13
Зайнятість та безробіття	778-68-72	13
Оплата праці та соціально-трудова відносина	778-68-62	13
Соціальний захист	778-68-10	15
<b>II. Економічна статистика</b>		16
Економічна діяльність		16
Будівництво	778-67-56	16
Внутрішня торгівля	778-68-79	17
Діяльність підприємств	778-69-00	19
Енергетика	778-68-79	20
Капітальні інвестиції	778-67-56	20
Навколишнє середовище	778-68-32	21
Послуги	778-68-94	21
Промисловість	778-67-76	22
Сільське, лісове та рибне господарство	778-68-32	23
Транспорт	778-68-94	24
Туризм	778-68-10	25
Зовнішньоекономічна діяльність		26
Зовнішня торгівля товарами та послугами	778-68-79	26
Інвестиції зовнішньоекономічної діяльності	778-67-56	27
Інформаційне суспільство	778-68-94	29
Наука, технології та інновації	778-67-78	29
Національні рахунки	778-69-00	30
	778-49-88	
Ціни	778-68-53	30
<b>III. Багатогалузева статистична інформація</b>		32
Комплексні статистичні публікації	778-49-88	32

#### Символи

-  — електронна версія
-  — компакт-диск
-  — веб-сайт



# І. Демографічна та соціальна статистика

## Доходи та умови життя


### Статистичні збірники

***“Соціально-демографічні характеристики домогосподарств Дніпропетровської області у 2018 році”***  
(за даними вибіркового обстеження умов життя домогосподарств)

Збірник містить інформацію стосовно загальних характеристик домогосподарств (склад, житлові умови, наявність та використання земельних ділянок, худоби, птиці та бджіл; антропометричні дані, а також – рівень освіти та статус зайнятості їх членів).

Основні показники подаються в цілому по всіх домогосподарствах України та по окремих регіонах, що входять до складу Придніпровського економічного району (Дніпропетровській, Запорізькій та Кіровоградській областях).

Кількість стор. – 70




Термін видання: 30 серпня 2018р.

***“Витрати і ресурси домогосподарств Дніпропетровської області у 2017 році”***  
(за даними вибіркового обстеження умов життя домогосподарств)

У збірнику наведено результати дослідження витрат і доходів домогосподарств за 2015–2017рр. Представлено інформацію щодо життєвого рівня населення, його характеристики за структурою ресурсів та витрат, а також – дані щодо споживання продовольчих, непродовольчих товарів та послуг залежно від рівня матеріальної забезпеченості, наявності в домогосподарствах дітей та за іншими соціально-економічними аспектами.

Основні показники подаються по домогосподарствах України та Дніпропетровської області.

Кількість стор. – 120



Термін видання: 12 грудня 2018р.

### Статистичний бюлетень

***“Витрати і ресурси домогосподарств Дніпропетровської області”***  
(за даними вибіркового обстеження умов життя домогосподарств)

Містить інформацію щодо життєвого рівня населення, його характеристики за структурою доходів та витрат, а також – дані щодо споживання продовольчих, непродовольчих товарів та послуг.

Основні показники подаються у цілому по всіх домогосподарствах України та окремих регіонах, що входять до складу Придніпровського економічного району (Дніпропетровській, Запорізькій та Кіровоградській областях).

Кількість стор. – 50



Термін видання: 26.02, 19.06, 16.10, 06.12

## Доповіді

*“Доходи та умови життя населення Дніпропетровської області у 2017 році”  
(за даними вибіркового обстеження умов життя домогосподарств)*

Кількість стор. – 30



Термін видання: 16 листопада 2018р.

## Культура

### Статистичний бюлетень

*“Заклади культури, мистецтва, фізкультури та спорту  
у Дніпропетровській області у 2017 році”*

Відображає основні показники діяльності закладів культури, мистецтва, фізкультури та спорту в області у 2017 році. Розраховано рівень забезпеченості населення закладами культури та мистецтва.

Вміщує інформацію стосовно бібліотек, клубних закладів, дитячих музичних, художніх, хореографічних шкіл, шкіл мистецтв та естетичного виховання, нерухомих пам'яток та об'єктів культурної спадщини; дитячо-юнацьких спортивних шкіл, стану розвитку фізичної культури та спорту.

Кількість стор. – 50



Термін видання: 25 травня 2018р.

### Експрес-випуски

*“Діяльність музеїв Дніпропетровської області у 2017 році”*

Кількість стор. – 2



Термін видання: 13 квітня 2018р.

*“Діяльність театрів Дніпропетровської області у 2017 році”*

Кількість стор. – 2



Термін видання: 13 квітня 2018р.

*“Діяльність концертних організацій Дніпропетровської області у 2017 році”*

Кількість стор. – 2



Термін видання: 13 квітня 2018р.

## Населені пункти та житло

### Статистичні бюлетені

*“Оплата населенням Дніпропетровської області житлово-комунальних  
послуг та електроенергії у 2017 році/ у червні 2018 року”*

Містить інформацію щодо оплати населенням житлово-комунальних послуг та електропостачання, а також про кількість особових рахунків та неплатників по кожному виду послуг.

Наведено дані щодо темпу росту (зниження) заборгованості та рівня оплати населенням житлово-комунальних послуг.

Вміщено інформацію про стан погашення населенням реструктуризованої заборгованості.

Кількість стор. – 25



Термін видання: 09 лютого 2018р., 10 серпня 2018р.

### *“Житловий фонд Дніпропетровської області у 2017 році”*

Пропонує інформацію про житловий фонд Дніпропетровської області на 1 січня 2018 року (за оцінкою Державної служби статистики України): про загальну, житлову площу приміщень, кількість квартир, про обладнання житла окремими видами благоустрою.

Наведено відомості про середню забезпеченість житлом одного мешканця, розподіл квартир по числу кімнат у них, наявність комунальних та незаселених житлових квартир, ветхого та аварійного житла.

Вміщено інформацію про житловий фонд, який знаходиться на балансі підприємств-банкрутів та тих, що повністю припинили діяльність.

Кількість стор. – 60



Термін видання: 20 липня 2018р.

## **Експрес-випуски**

### *“Про оплату населенням Дніпропетровської області житлово-комунальних послуг у листопаді/ грудні 2017 року”*

Кількість стор. – 4



Термін видання: 03 січня 2018р., 02 лютого 2018р.

### *“Про оплату населенням Дніпропетровської області житлово-комунальних послуг у \_\_\_\_\_ (місяць) 2018 року”*

Кількість стор. – 4



Термін видання (щомісячно): 02.03, 03.04, 04.05, 04.06, 03.07, 02.08, 04.09, 03.10, 02.11, 04.12

### *“Житловий фонд Дніпропетровської області на 1 січня 2018 року”*

Кількість стор. – 2



Термін видання: 29 червня 2018р.

## **Населення та міграція**

### **Статистичні збірники**

#### *“Чисельність наявного населення Дніпропетровської області на 1 січня 2018 року”*

Містить дані щодо чисельності наявного населення, кількості адміністративно-територіальних одиниць, щільності населення по містах та районах області, чисельності населення у містах, районах, селищах міського типу на початок 2018 року.

Кількість стор. – 50



Термін видання: 02 липня 2018р.

***“Розподіл постійного населення Дніпропетровської області за статтю та віком на 1 січня 2018 року”***

Збірник підготовлено за матеріалами річних статистичних оцінок кількості населення. У ньому наведено дані щодо чисельності та складу постійного міського та сільського населення за статтю та віком у цілому по області, містах і районах.

Також надано інформацію щодо демографічного навантаження на населення у віці 16–59 років.

Кількість стор. – 90



Термін видання: 03 серпня 2018р.

***“Населення Дніпропетровської області у 2017 році”***

Містить дані про адміністративно-територіальний устрій області, кількість наявного та постійного населення, його розміщення на території Дніпропетровщини, статистичну інформацію щодо відтворення населення за 2000, 2005–2017 роки (народжуваність, смертність, природний приріст) в абсолютних та відносних показниках, шлюбності і розлучуваності населення області, народжуваності за віком матері по містах та районах, смертності населення за віком, статтю та причинами смерті, смертності дітей віком до 1 року, а також міграційного руху населення за всіма потоками.

Кількість стор. – 120



Термін видання: 10 грудня 2018р.

**Статистичні бюлетені**

***“Населення по містах та районах Дніпропетровської області за січень–червень 2018 року”***

Надано оперативні дані щодо адміністративно-територіального устрою області, кількості наявного населення, його розміщення на території Дніпропетровщини, включає статистичну інформацію стосовно відтворення населення (народжуваність, смертність, природний приріст) в абсолютних та відносних показниках, шлюбності і розлучуваності населення, а також міграційного руху населення за всіма потоками, як у цілому по області, так і по містах та районах.

Кількість стор. – 20



Термін видання: 30 серпня 2018р.

***“Міграція населення по містах та районах Дніпропетровської області у 2017 році”***

Наведено інформацію, яка характеризує міграційні процеси, що відбуваються в області. Бюлетень підготовлено за матеріалами статистичних розробок за 2017 рік.

Кількість стор. – 30



Термін видання: 27 квітня 2018р.

***“Смертність населення по містах та районах Дніпропетровської області у 2017 році”***

Вміщує інформацію щодо кількості померлих за статтю та віком, а також за основними причинами смерті по містах та районах області.

Бюлетень підготовлено за матеріалами статистичних розробок за 2017 рік.

Кількість стор. – 20 

Термін видання: 27 червня 2018р.

***“Народжуваність по містах та районах Дніпропетровщини у 2017 році”***

Наведено інформацію щодо кількості народжених за статтю та віком по містах та районах області, розподілу народжених за порядком народження та віком матері, за віком матері та батька.

Бюлетень підготовлено за матеріалами статистичних розробок за 2017 рік.

Кількість стор. – 30 

Термін видання: 27 липня 2018р.

***“Жінки та чоловіки Дніпропетровської області у 2017 році”***

Розміщено інформацію за демографічними та соціальними показниками у гендерному аспекті.

Бюлетень підготовлено за матеріалами статистичних розробок за 2017 рік.

Кількість стор. – 20 

Термін видання: 28 вересня 2018р.

**Доповідь**


***“Демографічна ситуація у Дніпропетровській області у 2017 році”***

Кількість стор. – 10 

Термін видання: 10 липня 2018р.

**Експрес-випуски**

***“Демографічна ситуація у Дніпропетровській області у січні–листопаді 2017 року”***

Кількість стор. – 2 

Термін видання: 19 січня 2018р.

***“Демографічна ситуація у Дніпропетровській області у 2017 році”***

Кількість стор. – 2 


Термін видання: 21 лютого 2018р.

***“Демографічна ситуація у Дніпропетровській області у січні–\_\_\_\_\_ (місяць) 2018 року”***

Кількість стор. – 2 

Термін видання (щомісячно): 20.03, 19.04, 21.05, 19.06, 19.07, 20.08, 19.09, 19.10, 20.11, 19.12

***“Чисельність наявного населення по містах та районах Дніпропетровської області на 1 грудня 2017 року”***

Кількість стор. – 3 


Термін видання: 19 січня 2018р.

*“Чисельність наявного населення по містах та районах Дніпропетровської області на 1 \_\_\_\_\_ (місяць) 2018 року”*

Кількість стор. – 3 

Термін видання (щомісячно): 21.02, 20.03, 19.04, 21.05, 19.06, 19.07, 20.08, 19.09, 19.10, 20.11, 19.12

*“Чисельність наявного населення м.Дніпра на 1 грудня 2017 року”*

Кількість стор. – 2 

Термін видання: 19 січня 2018р.

*“Чисельність наявного населення м.Дніпра на 1 \_\_\_\_\_ (місяць) 2018 року”*

Кількість стор. – 2 


Термін видання (щомісячно): 21.02, 20.03, 19.04, 21.05, 19.06, 19.07, 20.08, 19.09, 19.10, 20.11, 19.12

*“Природний рух населення по містах та районах Дніпропетровської області у січні–листопаді 2017 року”*

Кількість стор. – 2 

Термін видання: 19 січня 2018р.

*“Природний рух населення по містах та районах Дніпропетровської області у 2017 році”*

Кількість стор. – 2 

Термін видання: 21 лютого 2018р.

*“Природний рух населення по містах та районах Дніпропетровської області у січні/січні–\_\_\_\_\_ (місяць) 2018 року”*

Кількість стор. – 2 

Термін видання (щомісячно): 20.03, 19.04, 21.05, 19.06, 19.07, 20.08, 19.09, 19.10, 20.11, 19.12

*“Міграційний рух населення по містах та районах Дніпропетровської області у 2017 році”*

Кількість стор. – 2 

Термін видання: 21 лютого 2018р.

*“Міграційний рух населення по містах та районах Дніпропетровської області у січні/січні–\_\_\_\_\_ (місяць) 2018 року”*

Кількість стор. – 2 

Термін видання (щомісячно): 20.03, 19.04, 21.05, 19.06, 19.07, 20.08, 19.09, 19.10, 20.11, 19.12

*“Розподіл постійного населення Дніпропетровської області за статтю та віком на 1 січня 2018 року”*

Кількість стор. – 2 

Термін видання: 26 червня 2018р.

## Освіта

### Статистичний збірник



#### *“Дошкільні навчальні заклади Дніпропетровської області”*

Містить інформацію про мережу дошкільних навчальних закладів Дніпропетровської області, кількість місць у них, розподіл цих закладів за видами та типами.

Збірник наповнено даними про контингент дітей, які відвідували дошкільні навчальні заклади; охоплення дітей дошкільними навчальними закладами; кількість дітей у санаторних групах та групах спеціального призначення; кількість дітей окремих категорій у цих навчальних закладах. Включено відомості стосовно народжених малюків та дітей віком до 6 років.

Наведено показники, що характеризують склад та освітній рівень працівників дошкільних навчальних закладів.

Окремі дані наведено у порівнянні з Україною та основними промисловими регіонами.

Кількість стор. – 65  

Термін видання: 25 червня 2018р.

### Статистичні бюлетені

#### *“Основні показники діяльності вищих навчальних закладів Дніпропетровської області на початок 2017/18 навчального року”*

Відображає основні показники діяльності вищих навчальних закладів: мережу закладів, контингент студентів, які в них навчаються, конкурс на вступних іспитах, результати прийому, випуск, джерела фінансування, напрями підготовки та спеціальності, за якими здійснюється підготовка фахівців. Також вміщено дані про кількість студентів, що отримують стипендію, направлення випускників на роботу, викладацький склад та інше. Інформацію наведено на початок 2017/18 навчального року.

Бюлетень містить відомості щодо підготовки фахівців з числа студентів-інвалідів, іноземних громадян, сиріт та позбавлених батьківського піклування.


Кількість стор. – 60 

Термін видання: 23 березня 2018р.

#### *“Загальноосвітні та професійно-технічні навчальні заклади Дніпропетровської області у 2017 році”*

Містить інформацію про мережу денних і вечірніх загальноосвітніх та професійно-технічних навчальних закладів, про кількість учнів та вчителів у закладах освіти різних типів; про кількість перших класів, організованих у дошкільних навчальних закладах, і учнів у них.

Наведено розрахунки щодо кількості учнів загальноосвітніх та професійно-технічних навчальних закладів на 10 тис. населення.

Кількість стор. – 35 

Термін видання: 06 квітня 2018р.

***“Діяльність аспірантури та докторантури у Дніпропетровській області у 2017 році”***

Відображає основні показники діяльності аспірантури та докторантури. Наведено дані щодо прийому, випуску аспірантів і докторантів та кількість осіб, які захистили кандидатські та докторські дисертації у науково-дослідних інститутах, вищих навчальних закладах.

Вміщено інформацію щодо кількості закладів, які здійснюють підготовку аспірантів та докторантів за галузями наук, підготовку аспірантів із зарубіжних країн.

Показники розглянуто у різних розрізах: за галузями наук, за джерелами фінансування навчання та підпорядкованістю закладів, а також по окремих містах Дніпропетровської області.

Кількість стор. – 22



Термін видання: 20 березня 2018р.

## **Експрес-випуски**

***“Основні показники роботи аспірантури та докторантури у Дніпропетровській області у 2017 році”***

Кількість стор. – 2



Термін видання: 06 березня 2018р.

***“Дошкільні навчальні заклади Дніпропетровської області у 2017 році”***

Кількість стор. – 2



Термін видання: 10 травня 2018р.

***“Вищі навчальні заклади Дніпропетровщини на початок 2018/19 навчального року”***

Кількість стор. – 2



Термін видання: 28 грудня 2018р.

## **Охорона здоров'я**

### **Статистичний бюлетень**

***“Травматизм на виробництві у Дніпропетровській області у 2017 році”***

Наведено основні показники щодо травматизму, пов'язаного та не пов'язаного з виробництвом, на підприємствах Дніпропетровської області; відомості про окремі матеріальні наслідки нещасних випадків. Вміщено інформацію щодо розподілу потерпілих на виробництві за основними видами подій і причинами нещасних випадків.


Кількість стор. – 30



Термін видання – 30 травня 2018р.

## Експрес-випуск

*“Травматизм на виробництві у Дніпропетровській області у 2017 році”*


Кількість стор. – 2   
Термін видання: 23 травня 2018р.

## Політична та інша суспільна діяльність

### Статистичний бюлетень


*“Громадські організації у Дніпропетровській області у 2017 році”*

Вміщено відомості стосовно діяльності громадських організацій Дніпропетровщини у 2017 році. Наведено інформацію про кількість членів на обліку керівних органів та відокремлених підрозділів громадських організацій, а також про джерела фінансування громадських організацій та напрямки використання коштів.

Кількість стор. – 25   
Термін видання: 27 липня 2018р.

## Експрес-випуск

*“Громадські організації в Дніпропетровській області у 2017 році”*

Кількість стор. – 2   
Термін видання: 13 червня 2018р.

## Правосуддя та злочинність

### Статистичний бюлетень


*“Адміністративні правопорушення у Дніпропетровській області у 2017 році”*

Містить інформацію щодо розгляду справ про адміністративні правопорушення та осіб, яких притягнуто до адміністративної відповідальності, у Дніпропетровській області у 2017 році.

Дані щодо накладених стягнень розподілено за основними та додатковими видами: попередження, штраф, позбавлення спеціального права, громадські та виправні роботи, адміністративний арешт, конфіскація предмета або грошей, оплатне вилучення предмета.

Вміщено дані щодо сум штрафів (накладених та сплачених), їх середніх розмірів, а також розмірів матеріальної шкоди, заподіяної державі у разі скоєння адміністративного правопорушення.

Показники наведено у різних розрізах: за видами правопорушень, по органах, які мають право розглядати справи про адміністративні правопорушення.

Кількість стор. – 45   
Термін видання: 14 травня 2018р.

## Експрес-випуск

*“Адміністративні правопорушення у Дніпропетровській області у 2017 році”*

Кількість стор. – 2   
Термін видання: 05 квітня 2018р.

## Ринок праці

### Зайнятість та безробіття

#### Статистичний збірник

*“Економічна активність населення Дніпропетровської області у 2017 році”*

Містить узагальнені показники вибірових обстежень населення області за методологією Міжнародної організації праці (МОП), зокрема дані щодо економічної активності та неактивності, зайнятості та безробіття в області, які наведено за місцем проживання, статтю, віковими групами та рівнем освіти обстеженого населення. Крім того, довідково представлено інформацію обласного центру зайнятості про ситуацію, що склалась на зареєстрованому ринку праці області.

Кількість стор. – 90



Термін видання: 28 вересня 2018р.

#### Експрес-випуски

*“Економічна активність населення Дніпропетровської області у 2017 році”*

Кількість стор. – 1



Термін видання: 29 березня 2018р.

*“Економічна активність населення Дніпропетровської області у I кварталі/ I півріччі/ за 9 місяців 2018 року”*

Кількість стор. – 1



Термін видання (щоквартально): 27.06, 27.09, 27.12

### Оплата праці та соціально-трудові відносини

#### Статистичний збірник

*“Праця у Дніпропетровській області у 2017 році”*

Пропонує матеріали, що відображають кількісні та якісні характеристики найманих працівників та основні тенденції, які відбулись у сфері соціально-трудових відносин у 2017 році. Наведено показники щодо зайнятості населення, попиту та пропозиції робочої сили, її мобільності; розміру номінальної та реальної заробітної плати, стану її виплати; ефективності використання робочого часу; стану укладання колективних договорів на підприємствах області та їх відокремлених підрозділах з кількістю найманих працівників 10 і більше осіб. Вміщено інформацію щодо працівників, які працюють в умовах перевищення гігієнічних нормативів за шкідливими виробничими факторами (за результатами атестації робочих місць за умовами праці), пільг і компенсацій за роботу зі шкідливими умовами праці та за особливий характер праці.

Основні показники представлені в цілому по області, по містах і районах, за видами економічної діяльності, а також за статтю та окремими соціальними групами.

Кількість стор. – 130



Термін видання: 25 вересня 2018р.

## Статистичні бюлетені

### *“Праця у промисловості Дніпропетровської області у грудні 2017 року”*

Містить показники, що характеризують зайнятість, рівень заробітної плати та стан її виплати на промислових підприємствах області та їх відокремлених підрозділах з кількістю найманих працівників 10 і більше осіб.

Кількість стор. – 10 

Термін видання: 02 лютого 2018р.

### *“Праця у промисловості Дніпропетровської області у \_\_\_\_\_ (місяць) 2018 року”*

Наведено показники, що характеризують зайнятість, рівень заробітної плати та стан її виплати на промислових підприємствах області та їх відокремлених підрозділах з кількістю найманих працівників 10 і більше осіб у поточному році.

Кількість стор. – 13 

Термін видання (щомісячно): 02.03, 02.04, 03.05, 04.06, 02.07, 02.08, 03.09, 02.10, 02.11, 03.12

## Експрес-випуски

### *“Заробітна плата у Дніпропетровській області у грудні 2017 року”*

Кількість стор. – 2 


Термін видання: 31 січня 2018р.

### *“Заробітна плата у Дніпропетровській області у \_\_\_\_\_ (місяць) 2018 року”*

Кількість стор. – 2 

Термін видання (щомісячно): 02.03, 30.03, 03.05, 31.05, 02.07, 31.07, 30.08, 02.10, 31.10, 30.11, 29.12

### *“Заборгованість із виплати заробітної плати у Дніпропетровській області на 1 \_\_\_\_\_ (місяць) 2018 року”*

Кількість стор. – 7 

Термін видання (щомісячно): 31.01, 02.03, 30.03, 03.05, 31.05, 03.07, 31.07, 30.08, 02.10, 31.10, 30.11

### *“Розподіл працівників у Дніпропетровській області за розмірами заробітної плати у грудні 2017 року”*

Кількість стор. – 3 

Термін видання: 20 лютого 2018р.

### *“Розподіл працівників у Дніпропетровській області за розмірами заробітної плати у березні/ червні/ вересні 2018 року”*

Кількість стор. – 3 

Термін видання (щоквартально): 21.05, 20.08, 20.11

## Соціальний захист

### Статистичний бюлетень

*“Соціальний захист населення Дніпропетровської області у 2017 році”*


Відображає окремі аспекти питань соціального захисту населення Дніпропетровщини: дані про кількість пенсіонерів, які знаходяться на обліку в органах Пенсійного фонду, та розміри призначених їм пенсій; надання різних видів соціальних допомог та субсидій малозабезпеченим верствам населення; соціальне обслуговування громадян, які перебувають у складних життєвих обставинах; діяльність будинків-інтернатів для інвалідів та громадян похилого віку; дані про кількість жителів, яких уперше визнано інвалідами тощо.

Кількість стор. – 70 

Термін видання: 25 липня 2018р.

### Експрес-випуски

*“Про надання населенню Дніпропетровської області субсидій у грудні 2017 року”*

Кількість стор. – 4 

Термін видання: 24 січня 2018р.

*“Про надання населенню Дніпропетровської області субсидій у \_\_\_\_\_ (місяць) 2018 року”*

Кількість стор. – 4 

Термін видання (щомісячно): 22.02, 22.03, 24.04, 23.05, 22.06, 24.07, 22.08, 24.09, 24.10, 22.11, 24.12



## II. Економічна статистика

### Економічна діяльність

#### Будівництво

##### Статистичні бюлетені

*“Прийняття в експлуатацію житла у Дніпропетровській області за 2017 рік”*

Вміщує дані про прийняття в експлуатацію житлових будинків у цілому по області та по містах і районах.

Кількість стор. – 11



Термін видання: 06 березня 2018р.

*“Прийняття в експлуатацію житла у Дніпропетровській області за січень–березень/ січень–червень/ січень–вересень 2018 року”*

Вміщує дані про прийняття в експлуатацію житлових будинків у цілому по області та по містах і районах.

Кількість стор. – 11



Термін видання: 05.06, 04.09, 04.12

##### Експрес-випуски

*“Виконання будівельних робіт у Дніпропетровській області у 2017 році”*

Кількість стор. – 2



Термін видання: 24 січня 2018р.

*“Виконання будівельних робіт у Дніпропетровській області у січні/січні–\_\_\_\_\_ (місяць) 2018 року”*

Кількість стор. – 2



Термін видання (щомісячно): 26.02, 26.03, 25.04, 24.05, 25.06, 24.07, 23.08, 24.09, 24.10, 23.11, 22.12

*“Житлове будівництво у Дніпропетровській області у 2017 році”*

Кількість стор. – 3



Термін видання: 28 лютого 2018р.

*“Житлове будівництво у Дніпропетровській області у січні–березні/ січні–червні/ січні–вересні 2018 року ”*

Кількість стор. – 3



Термін видання: 31.05, 29.08, 28.11


## Внутрішня торгівля

### Статистичний збірник

#### *“Роздрібна торгівля у Дніпропетровській області”*

Містить дані про оборот роздрібною торгівлі, роздрібний товарооборот підприємств роздрібною торгівлі (юридичних осіб), товарну структуру та індекси фізичного обсягу роздрібною товарообороту, кількість об’єктів у торговій мережі підприємств роздрібною торгівлі (юридичних осіб), у т.ч. по містах та районах. У збірнику окрему інформацію подано за регіонами України.

Кількість стор. – 30



Термін видання: 27 червня 2018р.

### Статистичні бюлетені

#### *“Торгова мережа підприємств роздрібною торгівлі у Дніпропетровській області на 1 січня 2018 року”*

Наведено інформацію щодо діючих об’єктів (магазинів, кіосків, автозаправних станцій) у торговій мережі підприємств роздрібною торгівлі (юридичних осіб).

Інформацію представлено по містах та районах області.

Кількість стор. – 58



Термін видання: 21 травня 2018р.

#### *“Продаж і запаси товарів (продукції) в оптовій торгівлі Дніпропетровської області у 2017 році”*

Містить дані щодо продажу і запасів продовольчих та непродовольчих товарів на оптовому ринку області, обсягу оптового товарообороту за кварталами, продажу товарів, що вироблені на території України. Інформацію наведено по містах та районах, за товарною структурою.

Кількість стор. – 25



Термін видання: 29 травня 2018р.

#### *“Продаж і запаси товарів (продукції) в оптовій торгівлі Дніпропетровської області у січні–березні/ січні–червні/ січні–вересні 2018 року”*

Розміщено дані щодо продажу і запасів продовольчих та непродовольчих товарів на оптовому ринку області, продажу товарів, що вироблені на території України. Інформацію наведено по містах та районах, за товарною структурою.

Кількість стор. – 25



Термін видання: 29.06, 28.09, 26.12

### Доповідь

#### *“Стан роздрібною торгівлі Дніпропетровщини у 2017 році”*

Кількість стор. – 10



Термін видання: 31 липня 2018р.

## Експрес-випуски

*“Торгова мережа підприємств роздрібної торгівлі у Дніпропетровській області на 1 січня 2018 року”*

Кількість стор. – 2 

Термін видання: 17 травня 2018р.

*“Обсяг та структура роздрібного товарообороту підприємств роздрібної торгівлі у Дніпропетровській області у 2017 році”*

Кількість стор. – 6 

Термін видання: 04 квітня 2018р.

*“Обсяг та структура роздрібного товарообороту підприємств роздрібної торгівлі у Дніпропетровській області у січні–березні/ січні–червні/ січні–вересні 2018 року”*

Кількість стор. – 6 


Термін видання: 15.06, 17.09, 17.12

*“Продаж світлих нафтопродуктів і газу через АЗС у Дніпропетровській області у грудні 2017 року”*

Кількість стор. – 2 

Термін видання: 25 січня 2018р.

*“Продаж світлих нафтопродуктів і газу через АЗС у Дніпропетровській області у \_\_\_\_\_(місяць) 2018 року”*

Кількість стор. – 2 


Термін видання (щомісячно): 27.02, 27.03, 25.04, 25.05, 26.06, 25.07, 27.08, 25.09, 25.10, 27.11, 27.12

*“Роздрібний товарооборот підприємств роздрібної торгівлі по містах та районах Дніпропетровської області у 2017 році”*

Кількість стор. – 3 


Термін видання: 05 квітня 2018р.

*“Роздрібний товарооборот підприємств роздрібної торгівлі по містах та районах Дніпропетровської області у січні–березні/ січні–червні/ січні–вересні 2018 року”*

Кількість стор. – 3 

Термін видання: 18.06, 18.09, 18.12

*“Обсяг продажу і запаси товарів (продукції) на підприємствах оптової торгівлі Дніпропетровської області у 2017 році”*

Кількість стор. – 3 

Термін видання: 14 травня 2018р.

*“Обсяг продажу і запаси товарів (продукції) на підприємствах оптової торгівлі Дніпропетровської області у січні–березні/ січні–червні/ січні–вересні 2018 року”*

Кількість стор. – 3 

Термін видання: 15.06, 17.09, 17.12

## **Діяльність підприємств**

### **Статистичні збірники**

*“Діяльність суб’єктів господарювання Дніпропетровської області у 2017 році”*

Збірник містить інформацію про стан та тенденції розвитку суб’єктів господарювання області за 2010, 2014–2017 роки (без урахування бюджетних установ). У виданні висвітлено показники щодо зайнятості та обсягів реалізованої продукції (товарів, послуг) суб’єктів господарювання, а також оплати праці, економічної діяльності підприємств та їх фінансового стану.

Показники у збірнику наведено за видами економічної діяльності, а також по містах та районах Дніпропетровської області.

Кількість стор. – 95



Термін видання: 18 грудня 2018 року

*“Діяльність суб’єктів великого, середнього, малого та мікропідприємництва Дніпропетровської області у 2017 році”*

Надано дані про стан та тенденції розвитку суб’єктів великого, середнього, малого та мікропідприємництва за 2010, 2014–2017 роки (без урахування бюджетних установ). У збірнику висвітлено показники щодо зайнятості та обсягів реалізованої продукції (товарів, послуг) суб’єктів великого, середнього, малого та мікропідприємництва, а також оплати праці, економічної діяльності й фінансового стану підприємств за їх розмірами.

Показники наведено за видами економічної діяльності, а також по містах та районах Дніпропетровській області. У збірнику представлено окремі міжрегіональні зіставлення.

Кількість стор. – 315



Термін видання: 21 грудня 2018 року

### **Статистичний бюлетень**

*“Окремі фінансові показники підприємств Дніпропетровської області у 2017 році”*

У бюлетені наведено дані, отримані за результатами розробки державного статистичного спостереження за формою № 1-підприємництво “Структурне обстеження підприємства” та річної фінансової звітності підприємств області. Показники наведено в цілому по всій сукупності підприємств та окремо по малих підприємствах за законодавчими критеріями, у розрізі міст та районів області, а також за видами економічної діяльності (без урахування зміни підприємствами основного виду діяльності).

Вміщує інформацію про фінансові результати до оподаткування, рентабельність операційної та всієї діяльності, формування чистого прибутку (збитку), а також щодо зайнятості та обсягів реалізованої продукції (товарів, послуг).

Кількість стор. – 40





Термін видання: 27 червня 2018 року

## Енергетика

### Статистичний збірник

#### *“Використання палива та енергії у Дніпропетровській області”*

Містить дані про обсяги використання палива та енергії по містах та районах області, за окремими видами економічної діяльності, за напрямками витрат палива та про потужність і відпуск енергії за джерелами її постачання.

Кількість стор. – 50    
Термін видання: 31 липня 2018р.

### Експрес-випуски


#### *“Використання окремих видів палива по містах та районах Дніпропетровської області у 2017 році”*

Кількість стор. – 2   
Термін видання: 26 червня 2018р.

#### *“Використання палива у Дніпропетровській області у 2017 році”*

Кількість стор. – 3   
Термін видання: 22 червня 2018р.

#### *“Використання теплоенергії та електроенергії по містах та районах Дніпропетровської області у 2017 році”*

Кількість стор. – 2   
Термін видання: 26 червня 2018р.

#### *“Постачання та використання енергії у Дніпропетровській області у 2017 році”*


Кількість стор. – 2   
Термін видання: 22 червня 2018р.

## Капітальні інвестиції

### Статистичний бюлетень

#### *“Капітальні інвестиції у Дніпропетровській області за 2017 рік”*

У бюлетені наведено дані про капітальні інвестиції за джерелами фінансування, видами економічної діяльності у цілому по області та по містах і районах.

Кількість стор. – 12   
Термін видання: 31 травня 2018р.

### Експрес-випуски

#### *“Капітальні інвестиції у Дніпропетровській області у січні–грудні 2017 року”*

Кількість стор. – 5   
Термін видання: 27 лютого 2018р.

*“Капітальні інвестиції у Дніпропетровській області  
у січні–березні/ січні–червні/ січні–вересні 2018 року”*

Кількість стор. – 5 


Термін видання: 29.05, 28.08, 27.11

## **Навколишнє середовище**

### **Статистичний збірник**

*“Довкілля Дніпропетровщини”*

Пропонує широкий спектр статистичних показників техногенного навантаження на навколишнє природне середовище області. Збірник сформовано за такими розділами: охорона атмосферного повітря, охорона та використання водних ресурсів, утворення та поводження з відходами, витрати на охорону навколишнього природного середовища та екологічні платежі. В окремий розділ виділено основні показники щодо охорони довкілля у порівнянні з іншими регіонами України. Дані надано по області та у розрізі міст та районів.


Кількість стор. – 90 

Термін видання: 19 жовтня 2018р.

### **Статистичний бюлетень**

*“Викиди забруднюючих речовин та парникових газів у атмосферне повітря  
від стаціонарних джерел забруднення у Дніпропетровській області  
у 2017 році”*

Містить дані, що характеризують обсяги викидів забруднюючих речовин та парникових газів в атмосферу від стаціонарних джерел забруднення за звітний рік у порівнянні з попереднім, як у цілому по Дніпропетровській області, так і по містах та районах. Наведено склад викидів забруднюючих речовин, обсяги викидів на 1 квадратний кілометр площі та на одного мешканця області (міста, району). Інформацію узагальнено за видами економічної діяльності та по виробничих процесах.

Кількість стор. – 35 

Термін видання: 18 травня 2018р.

## **Послуги**

### **Експрес-випуски**

*“Діяльність підприємств сфери послуг Дніпропетровської області  
у IV кварталі 2017 року”*

Кількість стор. – 2 

Термін видання: 27 лютого 2018р.

*“Діяльність підприємств сфери послуг Дніпропетровської області  
у I кварталі/ II кварталі/ III кварталі 2018 року”*

Кількість стор. – 2 

Термін видання (щоквартально): 30.05, 27.08, 28.11

## Промисловість

### Статистичні збірники

#### *“Промисловість Дніпропетровщини”*

Містить дані, що характеризують стан промислового виробництва області у 2013–2017 роках.

У збірнику наведено інформацію про динаміку промислового виробництва, обсяги та структуру реалізованої продукції (товарів, послуг), випуск основних видів промислової продукції, капітальні інвестиції та інвестиції зовнішньоекономічної діяльності у промисловість, фінансові результати роботи, показники праці, зовнішньої торгівлі. У виданні представлено інформаційний блок даних, який дозволяє провести порівняльний аналіз окремих показників роботи промисловості області з іншими регіонами держави, а також надано методологічні пояснення до основних показників.

Кількість стор. – 85



Термін видання: 30 жовтня 2018р.

#### *“Харчова промисловість Дніпропетровщини”*

Наведено дані, що характеризують стан галузі з виробництва харчових продуктів, напоїв та тютюнових виробів в області у 2013–2017 роках.

У збірнику представлено інформацію про загальноекономічні показники роботи галузі, а саме: динаміку промислового виробництва, обсяги та структуру реалізованої продукції (товарів, послуг), випуск основних видів продуктів харчування, індекси споживчих цін на продукцію галузі, прийняття в експлуатацію окремих виробничих потужностей. Видання також містить дані щодо виробництва основних видів сільськогосподарської продукції та її надходження на переробні підприємства; зовнішньої торгівлі харчовими продуктами, фінансових результатів роботи.

Надано інформаційний блок даних, який дає можливість провести співставлення окремих показників роботи галузі з відповідними в інших регіонах держави, а також методологічні пояснення до основних показників видання.

Кількість стор. – 65



Термін видання: 23 листопада 2018р.

### Експрес-випуски

#### *“Промислове виробництво у Дніпропетровській області у 2017 році”*

Кількість стор. – 3



Термін видання: 24 січня 2018р.

#### *“Промислове виробництво у Дніпропетровській області у січні/січні – \_\_\_\_\_ (місяць) 2018 року”*

Кількість стор. – 3



Термін видання (щомісячно): 26.02, 23.03, 24.04, 24.05, 25.06, 24.07, 23.08, 24.09, 24.10, 23.11, 22.12



## **Сільське, лісове та рибне господарство**

### **Статистичний збірник**

#### *“Сільське господарство Дніпропетровської області”*

Містить основні показники, що характеризують соціально-економічний стан сільського господарства по області в цілому, у розрізі міст і районів. Відображено дані про ресурсні можливості сільського господарства, обсяги та ефективність виробництва, середні ціни реалізації, споживання сільськогосподарської продукції тощо.

Окремим розділом виділено основні показники розвитку сільського господарства у порівнянні з іншими регіонами України.

Кількість стор. – 180  

Термін видання: 31 жовтня 2018р.

### **Статистичні бюлетені**

#### *“Збір урожаю сільськогосподарських культур, плодів, ягід та винограду у Дніпропетровській області у 2017 році”*

Наведено дані про розміри посівних та зібраних площ, валових зборів та урожайності основних сільськогосподарських культур, плодоягідних та виноградних насаджень. Інформація представлена по області, у розрізі міст і районів.

Кількість стор. – 200 

Термін видання: 06 квітня 2018р.

#### *“Посівні площі сільськогосподарських культур у Дніпропетровській області під урожай 2018 року”*

Надано інформацію про розміри посівних площ основних сільськогосподарських культур по області, за районами та у розрізі категорій господарств.

Кількість стор. – 140 

Термін видання: 27 липня 2018р.

#### *“Внесення мінеральних та органічних добрив під урожай сільськогосподарських культур у Дніпропетровській області у 2017 році”*

Містить дані про внесення мінеральних та органічних добрив під посіви сільськогосподарських культур по області та по містах і районах.

Наведено розрахунки по внесенню добрив на 1 гектар посіву під основні сільськогосподарські культури.

Кількість стор. – 50 

Термін видання: 23 березня 2018р.

#### *“Виробництво продукції тваринництва у сільськогосподарських підприємствах Дніпропетровської області у 2017 році”*

У виданні узагальнено основні показники про виробництво основних видів продукції тваринництва, кількість сільськогосподарських тварин, показники продуктивності худоби та птиці, надходження приплоду молодняку, падежу, руху поголів'я худоби та птиці, стану звірівництва у сільськогосподарських підприємствах у 2017 році порівняно з попереднім роком.

Дані наведено у цілому по області та містах і районах.

Кількість стор. – 100 

Термін видання: 21 травня 2018р.

***“Реалізація продукції сільського господарства сільськогосподарськими підприємствами Дніпропетровської області у 2017 році”***

Містить дані про обсяги та середні ціни реалізації основних видів продукції сільськогосподарськими підприємствами за всіма напрямками у 2017 році по області та містах і районах.

Кількість стор. – 100 

Термін видання: 02 березня 2018р.

***“Надходження зернових та олійних культур на підприємства Дніпропетровської області, що займаються їхнім зберіганням та переробкою на 1 січня 2018 року”***

Наведено інформацію про загальні обсяги надходжень протягом 2017 року зернових та олійних культур на підприємства, що займаються переробкою та зберіганням, обсяги та середні ціни їх закупівель, наявність зерна на цих підприємствах станом на 1 січня 2018 року.

Кількість стор. – 30 

Термін видання: 23 лютого 2018р.

## **Експрес-випуски**

***“Індекс сільськогосподарської продукції у Дніпропетровській області у 2017 році”***

Кількість стор. – 3 

Термін видання: 17 січня 2018р.

***“Індекс сільськогосподарської продукції у Дніпропетровській області у січні/січень—\_\_\_\_\_ (місяць) 2018 року”***

Кількість стор. – 3 

Термін видання (щомісячно): 15.02, 16.03, 16.04, 17.05, 15.06, 19.07, 17.08, 19.09, 19.10, 19.11, 17.12

## **Транспорт**

### **Статистичний збірник**

***“Транспорт і зв'язок у Дніпропетровській області”***

Містить основні показники, що характеризують діяльність підприємств транспорту та зв'язку Дніпропетровщини. Крім основних показників роботи підприємств транспортної системи, шляхів сполучення та зв'язку області, наведено дані щодо капітальних інвестицій та зовнішньоекономічної діяльності, заробітної плати та середньооблікової кількості штатних працівників, індексів споживчих цін, а також фінансових показників роботи цієї сфери економіки.

Інформацію узагальнено по області, у розрізі міст та районів. Проведено співставлення деяких показників за регіонами України.

Кількість стор. – 45



Термін видання: 04 вересня 2018р.

## Експрес-випуски

*“Підсумки роботи транспорту Дніпропетровської області у 2017 році”*

Кількість стор. – 2



Термін видання: 24 січня 2018р.

*“Підсумки роботи транспорту Дніпропетровської області  
у січні/січні—\_\_\_\_\_ (місяць) 2018 року”*

Кількість стор. – 2



Термін видання (щомісячно): 22.02, 22.03, 24.04, 23.05, 22.06, 24.07, 22.08,  
24.09, 24.10, 22.11, 22.12

*“Підсумки роботи автомобільного транспорту Дніпропетровської області  
у 2017 році”*

Кількість стор. – 2



Термін видання: 10 травня 2018р.

## Туризм

### Статистичні бюлетені

*“Туристична діяльність у Дніпропетровській області у 2017 році”*

Розміщено відомості про туристичну діяльність у Дніпропетровській області, що здійснюють та/або забезпечують суб'єкти туристичної діяльності: туристичні оператори, туристичні агенти. У загальній кількості враховано юридичних осіб та фізичних осіб-підприємців. Наведено дані про кількість і вартість проданих туристичних путівок, кількість туроднів за реалізованими туристичними путівками, кількість обслугованих туристів та екскурсантів; про розподіл туристів за метою поїздки та по країнах відправлення.

Дані наведено по області, окремі показники – по містах та районах.

Кількість стор. – 50



Термін видання: 25 травня 2018р.

*“Діяльність колективних засобів розміщування у Дніпропетровській області  
у 2017 році”*

Пропонує увазі користувачів щодо діяльності колективних засобів розміщування Дніпропетровщини. У загальній кількості враховано юридичних осіб та фізичних осіб-підприємців. Наведено інформацію про місткість, номерний фонд готелів та аналогічних засобів розміщування та кількість ліжок (місць) у спеціалізованих засобах розміщування. Також надано дані стосовно кількості обслугованих приїжджих у колективних засобах розміщування, тривалості їх перебування та кількості фактично проведених ліжко-днів. Дані наведено за типами засобів та по містах і районах.

Кількість стор. – 40



Термін видання: 31 травня 2018р.

***“Оздоровлення та відпочинок дітей на Дніпропетровщині влітку 2018 року”***

Містить інформацію щодо оздоровлення дітей у дитячих закладах оздоровлення та відпочинку, які працювали влітку 2018 року на території Дніпропетровської області. Наведено відомості стосовно оздоровлення окремих категорій дітей, про виїзд організованих груп дітей за кордон, охоплення дітей оздоровленням по містах та районах області, міграцію дітей та підлітків з метою оздоровлення та відпочинку.

Дані наведено по містах та районах області.

Кількість стор. – 60 

Термін видання: 09 листопада 2018р.

**Експрес-випуски**

***“Туристична діяльність у Дніпропетровській області у 2017 році”***

Кількість стор. – 2 

Термін видання: 27 квітня 2018р.

***“Діяльність колективних засобів розміщування у Дніпропетровській області у 2017 році”***

Кількість стор. – 2 

Термін видання: 27 квітня 2018р.

***“Оздоровлення та відпочинок дітей на Дніпропетровщині влітку 2018 року”***

Кількість стор. – 2 

Термін видання: 25 жовтня 2018р.



## **Зовнішньоекономічна діяльність**

### **Зовнішня торгівля товарами та послугами**

#### **Статистичний збірник**

***“Зовнішня торгівля Дніпропетровської області товарами та послугами у 2017 році”***


Наведено інформацію про експорт (імпорт) товарів за країнами світу, за товарною структурою, по містах та районах; показники про експорт (імпорт) послуг – за країнами світу, за видами послуг, по містах та районах.

Кількість стор. – 60  

Термін видання: 01 листопада 2018р.

#### **Експрес-випуски**

***“Зовнішня торгівля Дніпропетровської області товарами у січні–листопаді 2017 року”***

Кількість стор. – 5 

Термін видання: 16 січня 2018р.

*“Зовнішня торгівля Дніпропетровської області товарами у 2017 році”*

Кількість стор. – 5 

Термін видання: 15 лютого 2018р.

*“Зовнішня торгівля Дніпропетровської області товарами у січні/ у січні–  
\_\_\_\_\_ (місяць)/ у I кварталі/ I півріччі/ за 9 місяців 2018 року”*

Кількість стор. – 5 

Термін видання (щомісячно): 19.03, 17.04, 16.05, 15.06, 17.07, 15.08, 17.09, 17.10, 15.11, 17.12

*“Обсяги експорту-імпорту товарів по містах та районах Дніпропетровської області у 2017 році” (остаточні дані)*

Кількість стор. – 2 

Термін видання: 01 червня 2018р.

*“Зовнішня торгівля Дніпропетровської області послугами у 2017 році”*

Кількість стор. – 5 

Термін видання: 15 лютого 2018р.

*“Зовнішня торгівля Дніпропетровської області послугами у I кварталі/  
I півріччі/ за 9 місяців 2018 року”*

Кількість стор. – 5 

Термін видання (щоквартально): 16.05, 15.08, 15.11

*“Обсяги експорту-імпорту послуг по містах та районах Дніпропетровської області у 2017 році”*

Кількість стор. – 2 

Термін видання: 15 лютого 2018р.

*“Обсяги експорту-імпорту послуг по містах та районах Дніпропетровської області у I кварталі/ I півріччі/ за 9 місяців 2018 року”*

Кількість стор. – 2 

Термін видання: 16.05, 15.08, 15.11

*“Обсяги експорту-імпорту послуг по містах та районах Дніпропетровської області у 2017 році” (остаточні дані)*

Кількість стор. – 2 

Термін видання: 31 травня 2018р.

## **Інвестиції зовнішньоекономічної діяльності**


### **Статистичний збірник**

*“Інвестиції зовнішньоекономічної діяльності Дніпропетровщини у 2017 році”*

Пропонує широкий спектр статистичних показників, що характеризують стан інвестиційних відносин підприємств області у 2013–2017 роках. Показники розподілені за

видами економічної діяльності, за країнами (у тому числі ЄС), по містах та районах області. Вміщено інформацію про прямі іноземні інвестиції по регіонах України, інвестиції області в економіку інших країн.

Кількість стор. – 47



Термін видання: 03 липня 2018р.

## Статистичні бюлетені

### *“Прямі іноземні інвестиції підприємств Дніпропетровської області за 2017 рік”*

Містить інформацію про обсяги іноземних інвестицій у розрізі міст та районів області, за видами економічної діяльності, за країнами світу.

Кількість стор. – 12



Термін видання: 12 березня 2018р.

### *“Прямі іноземні інвестиції підприємств Дніпропетровської області у січні–березні/ січні–червні/ січні–вересні 2018 року”*

Наведено інформацію про обсяги іноземних інвестицій у розрізі міст та районів області, за видами економічної діяльності, за країнами світу.

Кількість стор. – 12



Термін видання: 05.06, 04.09, 04.12

### *“Прямі іноземні інвестиції у м.Дніпро за 2017 рік”*

Містить інформацію про обсяги іноземних інвестицій в економіку міста за видами економічної діяльності, за країнами світу.

Кількість стор. – 9



Термін видання: 12 березня 2018р.

### *“Прямі іноземні інвестиції у м.Дніпро у січні–березні/січні–червні/ січні–вересні 2018 року”*

Розміщено інформацію про обсяги іноземних інвестицій в економіку міста за видами економічної діяльності, за країнами світу.

Кількість стор. – 10



Термін видання: 05.06, 04.09, 04.12

## Доповідь

### *“Інвестиції зовнішньоекономічної діяльності у 2017 році”*

Кількість стор. – 16



Термін видання: 08 червня 2018р.

## Інформаційне суспільство

### Експрес-випуски

*“Обсяг реалізованих послуг у сфері телекомунікацій та поштового зв'язку у Дніпропетровській області у 2017 році”*

Кількість стор. – 1 

Термін видання: 21 лютого 2018р.

*“Обсяг реалізованих послуг у сфері телекомунікацій та поштового зв'язку у Дніпропетровській області у I кварталі/ I півріччі/ за 9 місяців 2018 року”*

Кількість стор. – 1 

Термін видання: 21.05, 21.08, 21.11

## Наука, технології та інновації

### Статистичні бюлетені

*“Наукова діяльність у Дніпропетровській області”*

Вміщує дані про розподіл наукових організацій за секторами діяльності, чисельність та характеристики наукового потенціалу, обсяги фінансування наукових досліджень та розробок. Інформація представлена в цілому по області, у розрізі міст та районів, де проводилася наукова діяльність, а також за галузями та секторами діяльності тощо.

Кількість стор. – 30 

Термін видання: 20 червня 2018р.

*“Інноваційна діяльність промислових підприємств Дніпропетровської області”*

Наведено інформацію про інноваційну активність промислових підприємств області за відповідними напрямками; відомості щодо джерел фінансування та витрат на інноваційні заходи; впровадження технологічно нових продуктів і процесів; випуск інноваційної продукції.

Інформація надається у цілому по області, в розрізі міст та районів, за видами економічної діяльності.

Кількість стор. – 30 

Термін видання: 02 липня 2018р.

### Експрес-випуск

*“Здійснення наукових досліджень і розробок у Дніпропетровській області у 2017 році”*

Кількість стор. – 2 

Термін видання: 15 травня 2018р.

*“Інноваційна діяльність промислових підприємств Дніпропетровської області у 2017 році”*

Кількість стор. – 2 

Термін видання: 18 квітня 2018р.



## Національні рахунки

### Статистичні збірники

#### *“Валовий регіональний продукт Дніпропетровської області у 2016 році”*

Містить інформацію про результати річних розрахунків основних макроекономічних показників діяльності регіону за 2005–2016 роки.

У збірнику наведено дані щодо валового регіонального продукту, валової доданої вартості, випуску товарів і послуг, проміжного споживання. Дані щодо обсягів валової доданої вартості та випуску наведено у розрізі видів економічної діяльності за 2012–2016 роки. Окремі показники представлені у порівнянні з іншими регіонами та середніми даними по Україні.



Кількість стор. – 55  

Термін видання: 27 червня 2018р.

#### *“Доходи та витрати населення Дніпропетровської області за 2016 рік”*

Пропонує користувачам інформацію про результати розрахунків доходів та витрат населення області за 2005–2016 роки.

У збірнику наведено показники щодо доходів і витрат населення, їхньої структури, зміни обсягів, наявного та реального наявного доходу, а також фактичного індивідуального кінцевого споживання в розрізі джерел фінансування.

Кількість стор. – 75  

Термін видання: 31 травня 2018р.



## Ціни

### Статистичний збірник

#### *“Індекси споживчих цін у Дніпропетровській області за 2017 рік”*

Наведено статистичні показники, які характеризують цінові процеси на споживчому ринку Дніпропетровської області у 2017 році та попередніх роках.

Збірник вміщує інформацію про індекси споживчих цін на товари та послуги в Україні, Дніпропетровській області та регіонах країни. Крім того, надано дані стосовно індексів номінальної та реальної заробітної плати; індексів цін реалізації сільськогосподарських продуктів; структури грошових витрат домогосподарств; методологічні пояснення; споживчий набір товарів (послуг)-представників та вагові коефіцієнти, на основі яких проводяться розрахунки індексів споживчих цін.


Кількість стор. – 100  

Термін видання: 05 квітня 2018р.

### Статистичні бюлетені

#### *“Індекси споживчих цін у Дніпропетровській області за 2017 рік”*

Містить статистичні показники, які характеризують цінові процеси на споживчому ринку Дніпропетровської області у 2017 році.

Кількість стор. – 10 

Термін видання: 16 січня 2018р.

*“Індекси споживчих цін у Дніпропетровській області  
у \_\_\_\_\_ (місяць) 2018 року”*

Надано статистичні показники, які характеризують цінові процеси на споживчому ринку Дніпропетровської області у 2018 році.

Кількість стор. – 10 

Термін видання (щомісячно): 15.02, 15.03, 17.04, 16.05, 15.06, 17.07, 15.08, 17.09, 17.10, 15.11, 17.12

## **Доповідь**


*“Зміни цін і тарифів на споживчому ринку Дніпропетровщини у 2017 році”*

Кількість стор. – 12 

Термін видання: 26 лютого 2018р.


## **Експрес-випуски**

*“Індекси споживчих цін у Дніпропетровській області у грудні 2017 року”*

Кількість стор. – 3 

Термін видання: 12 січня 2018р.

*“Індекси споживчих цін у Дніпропетровській області  
у \_\_\_\_\_ (місяць) 2018 року”*

Кількість стор. – 3 

Термін видання (щомісячно): 14.02, 14.03, 13.04, 15.05, 13.06, 12.07, 14.08, 13.09, 12.10, 14.11, 13.12



### III. Багатогалузева статистична інформація

#### Комплексні статистичні публікації

##### Статистичні збірники

###### *“Дніпропетровщина у цифрах у 2017 році”*

У збірнику наведено дані про соціально-економічне становище області за 2017 рік у порівнянні з попередніми роками.

Інформація розподілена за видами економічної або промислової діяльності, окремі показники наведено по містах та районах області.

Кількість стор. – 180



Термін видання: 27 червня 2018р.

###### *“Статистичний щорічник Дніпропетровської області за 2017 рік”*

Пропонує широкий спектр статистичних показників, що характеризують соціально-економічне становище області у 2017 році порівняно з 2000, 2005, 2010–2016 роками.

Статистична інформація розподілена за видами економічної або промислової діяльності, видами продукції, організаційними формами.

Збірник сформовано за такими розділами: основні геополітичні та економічні характеристики, національні рахунки, ціни і тарифи, Єдиний державний реєстр підприємств та організацій України (ЄДРПОУ), енергетика, промисловість, сільське господарство, мисливство, лісове, рибне господарство, капітальні інвестиції, будівництво, транспорт і зв'язок, зовнішньоекономічна діяльність, внутрішня торгівля, послуги, діяльність підприємств, наука, технології та інновації, населення та міграція, ринок праці, доходи та умови життя, населені пункти та житло, освіта, охорона здоров'я та соціальний захист, культура, відпочинок, спорт і туризм, правосуддя та злочинність, природні ресурси та охорона навколишнього середовища. У самостійний розділ виділено міжрегіональні порівняння.

Наведено значну кількість даних по містах та районах області.

Окремі показники подаються у ретроспективі.

До всіх розділів надано методологічні пояснення.

Кількість стор. – 500



Термін видання: 10 вересня 2018р.

###### *“Статистичний щорічник міста Дніпра за 2017 рік”*

Збірник містить дані, що характеризують соціально-економічне становище міста у 2017 році у порівнянні з 2000, 2005, 2010, 2013–2016 роками. Статистична інформація розподілена за видами економічної діяльності, видами продукції.

Окремим розділом представлено зіставлення з обласними центрами України.

Кількість стор. – 150



Термін видання: 03 вересня 2018р.

## Статистичні бюлетені

### *“Соціально-економічне становище Дніпропетровської області за 2017 рік”*

Містить оперативні дані про основні показники соціально-економічного розвитку регіону за звітний рік. Інформацію надано у вигляді таблиць по області і містах та районах.

Кількість стор. – 85



Термін видання: 02 лютого 2018р.

### *“Соціально-економічне становище Дніпропетровської області за січень/січень—\_\_\_\_\_ (місяць) 2018 року”*

Наведено оперативні дані про основні показники соціально-економічного розвитку регіону за звітний період поточного року. Інформацію наведено у вигляді таблиць по області і містах та районах.

Кількість стор. – 95



Термін видання (щомісячно): 02.03, 04.04, 04.05, 05.06, 04.07, 03.08, 05.09, 03.10, 02.11, 05.12

## Доповіді

### *“Про соціально-економічне становище Дніпропетровської області за 2017 рік”*

Розміщено аналітичний матеріал за оперативними даними щодо основних показників соціально-економічного розвитку регіону за звітний рік.

Кількість стор. – 60



Термін видання: 02 лютого 2018р.

### *“Про соціально-економічне становище Дніпропетровської області за січень/січень—\_\_\_\_\_ (місяць) 2018 року”*

Містить аналітичний матеріал за оперативними даними щодо основних показників соціально-економічного розвитку регіону за звітний період поточного року.

Кількість стор. – 60



Термін видання (щомісячно): 02.03, 04.04, 04.05, 05.06, 04.07, 03.08, 05.09, 03.10, 02.11, 05.12

### *“Про соціально-економічне становище м.Дніпра за 2017 рік”*

Надано аналітичний матеріал за оперативними даними щодо основних показників соціально-економічного розвитку міста за звітний рік.

Кількість стор. – 22



Термін видання: 02 лютого 2018р.

### *“Про соціально-економічне становище м.Дніпра за січень/січень—\_\_\_\_\_ (місяць) 2018 року”*

Наведено аналітичний матеріал за оперативними даними щодо основних показників соціально-економічного розвитку міста за звітний період поточного року.

Кількість стор. – 22



Термін видання (щомісячно): 02.03, 04.04, 04.05, 05.06, 04.07, 03.08, 05.09, 03.10, 02.11, 05.12

**Державна служба статистики України  
Головне управління статистики  
у Дніпропетровській області**

**Каталог офіційних статистичних публікацій  
у 2018 році**

**За редакцією  
Данилової Ірини Вікторівни**

**Відповідальний за випуск  
Вергун Людмила Михайлівна**

**Вих. 16-13/330  
31.01.2018**